

Studio tecnico T.E.C.M.A

Ing. Mosti Roberto/Geom. Aldovardi Emilio/ Geom. Rolando Carioli

Via Acquale n°27
54100 Massa (Ms)

p.iva 00687060459

COMUNE DI CARRARA

PROVINCIA DI MASSA – CARRARA

COMMITTENTE:

Supercondominio viale XX Settembre 261–263–265,

CF: 92043810453

OGGETTO:

Realizzazione di Fognature Bianche/Nere e relativi allacci

TAVOLA 1:

Elaborati grafici

PLANIMETRIA RETE BIANCA E NERA

MASSA, 15.03.2017



ESTRATTO DI MAPPA CATASTALE
COMUNE DI: CARRARA
FOGLIO/I: 98 MAPPALE/I: 276-277-169-168

Redatto da
T.E.C.M.A




















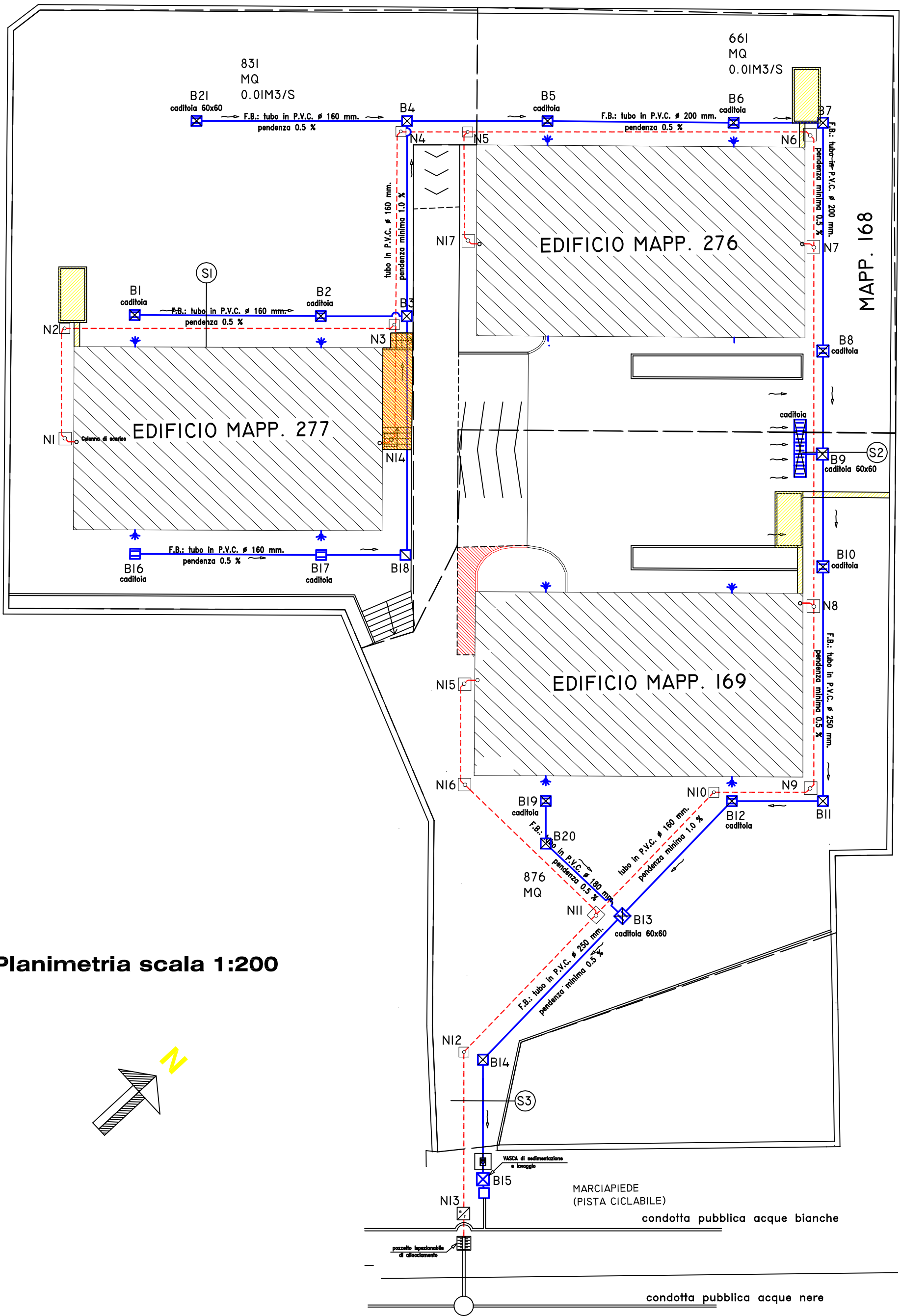
Validato il 31-03-2017. Prot ERP 5.138 del 03-04-2017



**ESTRATTO DI MAPPA CATASTALE
 COMUNE DI: CARRARA
 FOGLIO/I: 98 MAPPAL/I: 276-277-169-168
 SCALA 1:2000**

LEGENDA RETI

| RETI ACQUE NERE (simbolo e descrizione) | RETI ACQUE PIOVANE (simbolo e descrizione) |
|--|--|
|  <p>Tubazioni acque nere: in P.V.C. serie pesante colore rosso avante: pendenza dello 1.0 % Diametro: <input type="checkbox"/> DN 125 <input type="checkbox"/> DN 140 <input checked="" type="checkbox"/> DN 160</p> |  <p>Tubazioni acque bianche: in P.V.C. serie pesante colore rosso avante: pendenza dello 0.5 % Diametro: <input checked="" type="checkbox"/> DN 160 <input checked="" type="checkbox"/> DN 200 <input checked="" type="checkbox"/> DN 250</p> |
|  <p>Tubazioni di sfiato</p>  <p>POZZETTO CON SIFONE IDRAULICO</p>  <p>POZZETTO DI DERIVAZIONE</p>  <p>POZZETTO DI CAMBIO DIREZIONE</p>  <p>POZZETTO DI CAMBIO DIREZIONE DOLCE</p>  <p>POZZETTO D'ISPEZIONE</p>  <p>BACINO CONDENSAGRASSI Ø 80 cm.</p>  <p>POZZETTO DI ALLACCIAMENTO STRADALE</p> |  <p>POZZETTO DI SEDIMENTAZIONE</p>  <p>POZZETTO SIFONATO E CADITOIA</p>  <p>POZZETTO DI DERIVAZIONE</p>  <p>POZZETTO PLUVIALE SIFONATO</p>  <p>"FAZZOLETTO" IN CLS</p>  <p>PLUVIALE NON CANALIZZATO</p>  <p>POZZETTO CON ANTIRIFLUSSO</p> |
| <p>DISTINTA DEGLI SCARICHI</p> <p>1 - scarico e/o colonna raccolta scarichi del solo W.C. e/o vaso alla turca; 2 - scarico e/o colonna di raccolta scarichi delle sole acque saponate (docce, lavatrici, lavandini, bidè, etc.); 3 - scarico e/o colonna di raccolta scarichi delle sole acque di scarico delle cucine (lavelli e lavastoviglie); 4 - scarico e/o colonna esistente di raccolta scarichi non separabili dei servizi igienici esistenti;</p> | |



Planimetria scala 1:200

